



"2017- Año de las energías renovables"

Buenos Aires, 07 ABR. 2017

NOTA N° 014 /2017

Ref.: Proyecto PNUD ARG/10/G49.

SEÑOR DIRECTOR

Atento a lo establecido en el proyecto de referencia, tengo el agrado de dirigirme a Ud. con el objeto de presentar el Informe Financiero correspondiente al periodo enero - marzo de 2017

Se adjuntan:

- 1. Informe Financiero al 31/03/2017
- 2. Extracto Bancario y conciliación
- 3. Plan de actividades desde el 01/01/2017 al 31/03/2017
- 4. Informe Trimestral marzo 2017

Sin otro particular, saludo a usted atentamente

Lic. Diego Ignacio Moreno
Director Nacional Proyecto GEF 3623
PNUD ARG/10/G49 - PNUMA 4885
SPACCyDS - MAyDS

AL SEÑOR REPRESENTANTE RESIDENTE
PROGRAMA DE LAS NACIONES UNIDAS
PARA EL DESARROLLO
Sr. René Mauricio VALDEZ
SU DESPACHO

c/c Mtro. Valdo Amadeo Palmari – Director de Proyectos de Cooperación Técnica Internacional
– Ministerio de Relaciones Exteriores y Culto

PNUD ARGENTINA	
RECIBIDO PARA REVISAR POR EL SECTOR CORRESPONDIENTE.	
11 ABR. 2017	
ACCIÓN	INFORMACIÓN
VI/SAP	MMT
20170411-0019683	

Autorización de financiación y certificado de gastos

País: **Argentina**
 Código y número del prog.: **00073513**
 Código y título del proyecto: **ARG100349 - Sociedades Ecosistémicas**
 Funcionarios responsables: **Director de Proyecto: Lic. Diego Moreno**
 Asistente en la implementación: **Secretaría de Gestión Ambiental, Cambio Climático y Desarrollo Sustentable**

Organismo de las Naciones Unidas: PNUD Argentina

Fecha: **03-abr-17**

- Tipo de solicitud:**
 Transferencia directa de efectivo
 Reembolso
 Pago directo

Descripción de la actividad del plan de trabajo anual/diagnóstico	Codificación para el PNUD, el UNFPA y el PMA		Cuotas reales del proyecto al período:					Saldo		Solicitudes autorizadas		
	Cuenta	Fuente de financiamiento	del 01 de Enero al 31 de Marzo de 2017:					Total del período	Saldo	Período y cantidad solicitada	Cantidad autorizada	Cantidad pendiente
			ene-17	feb-17	mar-17	D	D BIS					
ACTIVITY 1												
Subtotal ACTIVITY 1 - Fuente 62000												
ACTIVITY 2 KNOW-HOW SCOPING OPERATIVAS	72105	10003	62000						461.160,00	0,00	0,00	0,00
ACTIVITY 2 KNOW-HOW SCOPING OPERATIVAS	72115	10003	62000						0,00	0,00	0,00	0,00
ACTIVITY 2 KNOW-HOW SCOPING OPERATIVAS	74210	10003	62000						122.984,00	0,00	0,00	0,00
Subtotal ACTIVITY 2 - Fuente 62000									584.144,00	0,00	0,00	584.144,00
ACTIVITY 3 CAP. PROVINCIALES FORTALECIDAS	71305	10003	62000						0,00	0,00	0,00	0,00
ACTIVITY 3 CAP. PROVINCIALES FORTALECIDAS	72105	10003	62000						0,00	0,00	0,00	0,00
ACTIVITY 3 CAP. PROVINCIALES FORTALECIDAS	72115	10003	62000						0,00	0,00	0,00	0,00
ACTIVITY 3 CAP. PROVINCIALES FORTALECIDAS	74210	10003	62000						0,00	0,00	0,00	0,00
ACTIVITY 3 CAP. PROVINCIALES FORTALECIDAS	74205	10003	62000						0,00	0,00	0,00	0,00
Subtotal ACTIVITY 3 - Fuente 62000									0,00	0,00	0,00	0,00
ACTIVITY 4 MARCO FAVORABLE	71610	10003	62000						0,00	0,00	0,00	0,00
ACTIVITY 4 MARCO FAVORABLE	74210	10003	62000						0,00	0,00	0,00	0,00
ACTIVITY 4 MARCO FAVORABLE	75708	10003	62000						0,00	0,00	0,00	0,00
Subtotal ACTIVITY 4 - Fuente 62000									0,00	0,00	0,00	0,00
ACTIVITY 5 GESTION DEL PROYECTO	71305	10003	62000						0,00	0,00	0,00	0,00
ACTIVITY 5 GESTION DEL PROYECTO	71610	10003	62000						0,00	0,00	0,00	0,00
ACTIVITY 5 GESTION DEL PROYECTO	71620	10003	62000						0,00	0,00	0,00	0,00
ACTIVITY 5 GESTION DEL PROYECTO	72200	10003	62000						0,00	0,00	0,00	0,00
ACTIVITY 5 GESTION DEL PROYECTO	74610	10003	62000						0,00	0,00	0,00	0,00
ACTIVITY 5 GESTION DEL PROYECTO	74625	10003	62000						0,00	0,00	0,00	0,00
Subtotal ACTIVITY 5 - Fuente 62000									0,00	0,00	0,00	0,00
Subtotal Fuente 62000									1.482.371,54	0,00	0,00	1.482.371,54
ACTIVITY 6 MARCO FAVORABLE	71610	10003	62000						0,00	0,00	0,00	0,00
ACTIVITY 6 MARCO FAVORABLE	74210	10003	62000						0,00	0,00	0,00	0,00
ACTIVITY 6 MARCO FAVORABLE	75708	10003	62000						0,00	0,00	0,00	0,00
Subtotal ACTIVITY 6 - Fuente 62000									0,00	0,00	0,00	0,00
ACTIVITY 7 GESTION DEL PROYECTO	71305	10003	62000						0,00	0,00	0,00	0,00
ACTIVITY 7 GESTION DEL PROYECTO	71610	10003	62000						0,00	0,00	0,00	0,00
ACTIVITY 7 GESTION DEL PROYECTO	71620	10003	62000						0,00	0,00	0,00	0,00
ACTIVITY 7 GESTION DEL PROYECTO	72200	10003	62000						0,00	0,00	0,00	0,00
ACTIVITY 7 GESTION DEL PROYECTO	74610	10003	62000						0,00	0,00	0,00	0,00
ACTIVITY 7 GESTION DEL PROYECTO	74625	10003	62000						0,00	0,00	0,00	0,00
Subtotal ACTIVITY 7 - Fuente 62000									0,00	0,00	0,00	0,00
Subtotal Fuente 62000									1.482.371,54	0,00	0,00	1.482.371,54
ACTIVITY 8 MARCO FAVORABLE	71610	10003	62000						0,00	0,00	0,00	0,00
ACTIVITY 8 MARCO FAVORABLE	74210	10003	62000						0,00	0,00	0,00	0,00
ACTIVITY 8 MARCO FAVORABLE	75708	10003	62000						0,00	0,00	0,00	0,00
Subtotal ACTIVITY 8 - Fuente 62000									0,00	0,00	0,00	0,00
ACTIVITY 9 GESTION DEL PROYECTO	71305	10003	62000						0,00	0,00	0,00	0,00
ACTIVITY 9 GESTION DEL PROYECTO	71610	10003	62000						0,00	0,00	0,00	0,00
ACTIVITY 9 GESTION DEL PROYECTO	71620	10003	62000						0,00	0,00	0,00	0,00
ACTIVITY 9 GESTION DEL PROYECTO	72200	10003	62000						0,00	0,00	0,00	0,00
ACTIVITY 9 GESTION DEL PROYECTO	74610	10003	62000						0,00	0,00	0,00	0,00
ACTIVITY 9 GESTION DEL PROYECTO	74625	10003	62000						0,00	0,00	0,00	0,00
Subtotal ACTIVITY 9 - Fuente 62000									0,00	0,00	0,00	0,00
Subtotal Fuente 62000									1.482.371,54	0,00	0,00	1.482.371,54
ACTIVITY 10 MARCO FAVORABLE	71610	10003	62000						0,00	0,00	0,00	0,00
ACTIVITY 10 MARCO FAVORABLE	74210	10003	62000						0,00	0,00	0,00	0,00
ACTIVITY 10 MARCO FAVORABLE	75708	10003	62000						0,00	0,00	0,00	0,00
Subtotal ACTIVITY 10 - Fuente 62000									0,00	0,00	0,00	0,00
ACTIVITY 11 GESTION DEL PROYECTO	71305	10003	62000						0,00	0,00	0,00	0,00
ACTIVITY 11 GESTION DEL PROYECTO	71610	10003	62000						0,00	0,00	0,00	0,00
ACTIVITY 11 GESTION DEL PROYECTO	71620	10003	62000						0,00	0,00	0,00	0,00
ACTIVITY 11 GESTION DEL PROYECTO	72200	10003	62000						0,00	0,00	0,00	0,00
ACTIVITY 11 GESTION DEL PROYECTO	74610	10003	62000						0,00	0,00	0,00	0,00
ACTIVITY 11 GESTION DEL PROYECTO	74625	10003	62000						0,00	0,00	0,00	0,00
Subtotal ACTIVITY 11 - Fuente 62000									0,00	0,00	0,00	0,00
Subtotal Fuente 62000									1.482.371,54	0,00	0,00	1.482.371,54
ACTIVITY 12 MARCO FAVORABLE	71610	10003	62000						0,00	0,00	0,00	0,00
ACTIVITY 12 MARCO FAVORABLE	74210	10003	62000						0,00	0,00	0,00	0,00
ACTIVITY 12 MARCO FAVORABLE	75708	10003	62000						0,00	0,00	0,00	0,00
Subtotal ACTIVITY 12 - Fuente 62000									0,00	0,00	0,00	0,00
ACTIVITY 13 GESTION DEL PROYECTO	71305	10003	62000						0,00	0,00	0,00	0,00
ACTIVITY 13 GESTION DEL PROYECTO	71610	10003	62000						0,00	0,00	0,00	0,00
ACTIVITY 13 GESTION DEL PROYECTO	71620	10003	62000						0,00	0,00	0,00	0,00
ACTIVITY 13 GESTION DEL PROYECTO	72200	10003	62000						0,00	0,00	0,00	0,00
ACTIVITY 13 GESTION DEL PROYECTO	74610	10003	62000						0,00	0,00	0,00	0,00
ACTIVITY 13 GESTION DEL PROYECTO	74625	10003	62000						0,00	0,00	0,00	0,00
Subtotal ACTIVITY 13 - Fuente 62000									0,00	0,00	0,00	0,00
Subtotal Fuente 62000									1.482.371,54	0,00	0,00	1.482.371,54
Total general									561.654,30	299.022,60	299.270,65	299.399,65

DECLARACION
 Por la presente, el abajo firmante, funcionario autorizado de la institución de ejecución, certifica que:
 La solicitud de fondos incluida representa los gastos estimados de conformidad con el plan de trabajo anual y las estimaciones desglosadas de gastos que se adjuntan.
 Los gastos reales del período declarados en la presente se han desembolsado de conformidad con el plan de trabajo anual y las estimaciones desglosadas de gastos autorizadas previamente. Los documentos contables relativos a estos gastos estarán disponibles para su examen durante el período de vigencia de la presente.
 Nombre: Diego Moreno
 Cargo: Director de Proyecto

Fecha de presentación: 03/04/2017
 NOTA: El organismo de las Naciones Unidas debe completar los campos sombreados en amarillo, en tanto que la compañía debe completar los no sombreados.
PARA USO EXCLUSIVO DEL ORGANISMO PNUD
 Aprobado por: _____
 Nombre: _____
 Cargo: _____
 Fecha: _____

SOLO PARA USO DEL UNFPA	
Número de solicitudes de fondos:	0
Actividad 1:	0
Actividad 2:	0
Total:	0

CAG-Asistencia en efectivo al gobierno
 CRO-Solubilidad de efectivo

Plan de actividades y Resultados Trimestrales

Anexo 5 C

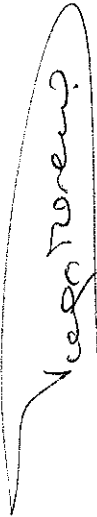
Periodo: 1 de enero al 31 de marzo de 2017

País: Argentina
 Código y nombre del prog.: 00073513
 Código y título del proyecto: ARG/10/G49 - Servicios Eco sistémicos
 Funcionaria(s) responsable(s): Directora de Proyecto: Lic. Diego Moreno
 Asociado en la implementación: Secretaría de Política Ambiental, Cambio Climático y Desarrollo Sustentable

Moneda: Pesos

Actividades	Cuenta Presupuestaria		Fuente	Compromisos Pendientes	Gastos planificados	Total Requerido (Ref. 1)	Pagos Directos planificados
	Código	Nombre					
Carta Acuerdo INTA	72105		62000	\$ -	\$ -	\$ -	466.812,67
Carta Acuerdo Entre Ríos	72105		62000		461.190,00	461.190,00	
Carta Acuerdo Formosa	72105		62000				
Carta Acuerdo Chaco	72105		62000				2.029.236,00
Producción materiales impresos	74210		62000		122.984,00	122.984,00	
Subtotal Activity 2 - Fuente: 62000					584.174,00	584.174,00	2.496.048,67
Carta Acuerdo INTA	72105		62000				307.744,40
Carta Acuerdo Entre Ríos	72105		62000				768.650,00
Carta Acuerdo Misiones	72105		62000		122.984,00	122.984,00	
Carta Acuerdo Formosa	72105		62000				922.380,00
Carta Acuerdo Chaco	72105		62000				922.380,00
Producción materiales impresos	74210		62000				
Producción materiales audiovisuales	74205		62000				
Capacitación y Talleres	75708		62000				
Subtotal Activity 3 - Fuente: 62000					122.984,00	122.984,00	2.921.154,40
Pasajes	71610		62000		69.178,50	69.178,50	
Producción materiales impresos	74210		62000		230.595,00	230.595,00	
Capacitación y Talleres	75708		62000		500.731,51	500.731,51	46.818,87
Subtotal Activity 4 - Fuente: 62000					800.505,01	800.505,01	46.818,87
Consultores internacionales	71200		62000				307.460,00
Consultores	71305		62000		185.460,66	185.460,66	
Pasajes	71610		62000		401.271,58	401.271,58	
Viáticos	71620		62000				
Mobiliarios y Equipos	72200		62000				
Suministros	72500		62000		53.805,50	53.805,50	
Equipos de Información Tecnológica	72800		62000				
Servicios Profesionales	74100		62000				8.685,75
Cargos Bancarios	74510		62000		235,95	235,95	
Gastos Varios	74525		62000		14.380,45	14.380,45	
Subtotal Activity 5 - Fuente: 62000					685.154,14	685.154,14	316.145,75
Total General					2.162.817,15	2.162.817,15	5.780.167,69

(Ref. 1). Valores a trasladar al Formulario FACE, Columna G.


 Lic. Diego Ignacio Moreno
 Director Nacional Proyecto GEF 3623
 ONUD ARG/10/G49 - PNUMA 4885
 SPACCYDS - MAYDS



**Conciliación Bancaria e Información
Financiera por fuente de fondos**

Proyecto PNUD ARG/10/G49

"Incentivos para la conservación de Servicios Ecosistémicos de Importancia Global"

Período: 01/03/2017 al 31/03/2017

Fecha de cierre: 31/03/2017

Banco: **Citibank N.A.**

Cuenta N°: **CTA/CTE \$ N° 0/826854/014**

Saldo Bancario según Extracto **\$ 287.677,65 (a)**

Menos

Cheques/Transf. pendientes de Débito:

Fecha	N° de cheque/ Transf.	N° Orden de Pago	Importe	
31/03/2017	0004-2017	201700010	\$ 25.294,00	
				SubTotal (b)
				\$ 25.294,00

Transferencias pendientes de Débito/ rechazadas:

Fecha	Proveedor	Concepto	Importe	
				SubTotal (c)
				\$ 0,00

Más


Débitos bancarios pendientes de registración contable

Fecha	Concepto	Importe	
			SubTotal (d)
			\$ 0,00

Depósitos pendientes de acreditación por el Banco

Fecha	Concepto	Importe	
			SubTotal (e)
			\$ 0,00

Saldo Bancario según Contabilidad **\$ 262.383,65 (f)=a-(b+c)+(d+e)**


Lic. Diego Ignacio Moreno
Director Nacional Proyecto GEF 3623
PNUD ARG/10/G49 - PNUMA 4B65
SFACC y DS - MA y DS



Movimientos de su Cuenta: X/XXXXX4/014
Entre: 01/03/2017 Y 31/03/2017

Fecha	Refer.	Detalle	Monto
SALDO ANTERIOR:			561,406.25
08/03/2017	0000291626	COM.ANAL.LEG	-95.00
08/03/2017	0000291626	IVA 21 %	-19.95
09/03/2017	0042912263	TRANSF. ONU	-50,588.00
23/03/2017	0042999482	TRANSF. ONU	-156,062.90
23/03/2017	0042999483	TRANSF. ONU	-66,884.10
31/03/2017	0000000000	IVA 21 %	-13.65
31/03/2017	0000000000	COM.DESP.EXT	-65.00
SALDO FINAL:			287,677.65

Ignacio Moreno

Lic. Diego Ignacio Moreno
Director Nacional Proyecto GEF 3623
FNUD ARG/10/G49 - PNUJMA 4B86
SPACCYDS - MAYDS



Argentina

Informe Trimestral

Número y Título del Proyecto: ARG /10/G49 - Incentivos para la Conservación de Servicios Ecosistémicos de Importancia Global

Asociado en la Implementación: Secretaría de Política Ambiental, Cambio Climático y Desarrollo Sustentable. Ministerio de Ambiente y Desarrollo Sustentable

Período del Informe:


Año	Trimestre			
	1°	2°	3°	4°
	x			

1. Avance de las actividades planificadas por el proyecto

Productos	Actividades/Acciones planificadas	Indicadores	Meta	Estatus de la Meta a la fecha	Evidencia (respaldada con información concreta el estatus indicado)	Presupuesto en US\$ anual	Gasto en US\$ (acumulado a la fecha)	% (acumulado a la fecha)
Producto 2.2: Proveedores de SE capacitados en operaciones de UT	1. Preparar los Manuales de Buenas Prácticas.	1. Buenas Prácticas definidas, Manuales formulados, validados e impresos (1 para cada SP)	1 Manual impreso	<input type="checkbox"/> Alcanzada <input checked="" type="checkbox"/> Se espera alcanzar <input type="checkbox"/> No se alcanzará	Formosa: Manual en proceso de impresión (Prólogo pendiente. Pasa a Abril/17) Misiones: impresión por INTA. Chaco y E. Ríos impresos en 2014-2015.	Fsa: 8.000 INTA- Misiones: 2.000	Fsa: 0 INTA-Mnes: 0	Fsa: 0% INTA-Mnes: 0%
Producto 2.3: Esquemas de PSE desarrollados	1. Diseñar mecanismos y procedimientos de pago y de monitoreo 2. Sistematizar las mejores prácticas recomendadas para las diferentes opciones en el uso de las tierras (UT).	1. EPSE desarrollado e implementado en ER (Aldea Sta. María) 1. Número de productores prestadores de SE que comenzaron la sistematización de sus campos	CA-ER: 1 EPSE desarrollado	<input type="checkbox"/> Alcanzada <input checked="" type="checkbox"/> Se espera alcanzar <input type="checkbox"/> No se alcanzará	EPSE presentado y discutido; reformulación realizada y en proceso de ejecución. Chaco: insumos para infraestructura de manejo de ganado entregados a 18 productores (Cuota 1 CA-2015); semillas	ER: 20.000	ER: 0	ER: 0%
			CA Chaco: 18 productores.	<input type="checkbox"/> Alcanzada <input checked="" type="checkbox"/> Se espera alcanzar <input type="checkbox"/> No se alcanzará		Chg: 110.000	Chg: 0	Chg: 0%



					para pasturas y alambrados para sistematización comprados (Cta 2-2016); pendiente la implementación del manejo de BN (con Cta 3-2017).	Ch: 3.500,25 Fsa: 3.500,00 ER: 1.500,00 Mnes: 5000	Ch: 0 Fsa: 0 ER: 0 Mnes: 0	Ch: 0 % Fsa: 0 % ER: 0 % Mnes: 0 %
				CA-INTA: Cha: 2 Tall; Fsa: 3 Tall; E.R: 2 Tall.	<input type="checkbox"/> Alcanzada <input checked="" type="checkbox"/> Se espera alcanzar <input type="checkbox"/> No se alcanzará	ER: 16.111 INTA: 7365.5	ER: 0 INTA: 0	ER: 0 % INTA: 0 %
				CA-INTA: Cha: 1 Tall; Fsa: 1 Tall; E.R: 1 Tall	<input type="checkbox"/> Alcanzada <input checked="" type="checkbox"/> Se espera alcanzar <input type="checkbox"/> No se alcanzará	Cha: 3000 Fsa: 3000 ER: 1500	Ch: 0 Fsa: 0 ER: 0	Ch: 0 % Fsa: 0 % ER: 0 %
				CA-Mnes: Mnes: 1 Tall	<input type="checkbox"/> Alcanzada <input checked="" type="checkbox"/> Se espera alcanzar <input type="checkbox"/> No se alcanzará	Mnes: 20.000	Mnes: 0	0%
Producto 2.4: Monitoreo de cumplimiento de contrato	3. Diseñar mecanismos y procedimientos de pago y de monitoreo	1. Talleres de validación de EPSE con productores y con decisores	1. Monitoreo de Contratos					
3.1 Encargados de tomas de decisiones sensibilizados y capacitados sobre SE, UT y PSE	1. Talleres de capacitación/ sensibilización y visitas de campo	1. Taller de capacitación sobre Modelos de compensación, UT y EPSE Hídrico	2. Talleres capacitación de auditores					



3.2 Técnicos y auditores capacitados en el diseño e implementación de PSE	1. Cursos de capacitación en esquemas PSE para auditores y técnicos provinciales	2. Decisores entrenados y capacitados en SE, UT y PSE	CA-ER: ER: Talleres y capacitación	<input type="checkbox"/> Alcanzada <input checked="" type="checkbox"/> Se espera alcanzar <input type="checkbox"/> No se alcanzará	ER: replanteada para Trim 2/2017	ER: 13.889	ER: 0	0%
	3. Talleres de sensibilización y capacitación. Visitas a campo		CA INTA: Cha: 1 Tall y visitas cpo Fsa: 1 Tall y visitas cpo ER: 1 Tall y visitas cpo	<input type="checkbox"/> Alcanzada <input checked="" type="checkbox"/> Se espera alcanzar <input type="checkbox"/> No se alcanzará	Cha: Trim 1 y 2/17 Fsa: Trim 1 y 2/17 ER: Trim 1 y 2/17	Cha: 3.750 Fsa: 3.750 ER: 1000	Ch: 0 Fsa: 0 ER: 0	Ch: 0% Fsa: 0% ER: 0%
3.3 Programas de asistencia técnica en UT diferenciados	1. Cursos de capacitación a técnicos y auditores en diseño e implementación de EPSE	3. Capacitación a técnicos y auditores en diseño e implementación de EPSE	CA-E Ríos: Capacitación en diferentes zonas de la provincia	<input type="checkbox"/> Alcanzada <input checked="" type="checkbox"/> Se espera alcanzar <input type="checkbox"/> No se alcanzará	E. Ríos: Trim 1 y 2/17	ER: 20.000	0	0%
	4. Cursos para técnicos gubernamentales y profesionales sobre PES	4. Cursos para técnicos gubernamentales y profesionales sobre PES	CA-INTA: Cha: 1 Curso Fsa: 1 Curso Mnes: 1 Curso	<input type="checkbox"/> Alcanzada <input checked="" type="checkbox"/> Se espera alcanzar <input type="checkbox"/> No se alcanzará	Cha: Trim 1 y 2/17 Fsa: Trim 1 y 2/17 Mnes: Trim 1/17	Cha: 2.500 Fsa: 2.500 Mnes: 2500	Ch: 0 Fsa: 0 Mnes: 0	Ch: 0% Fsa: 0% Mnes: 0%
	1. Capacitación a productores, extensionistas y colegios profesionales	1. Capacitación a productores, extensionistas y colegios profesionales	CA-Chaco: Cursos de capacitación	<input type="checkbox"/> Alcanzada <input checked="" type="checkbox"/> Se espera alcanzar <input type="checkbox"/> No se alcanzará	Cha: En proceso de implementación (producción ganadera)	Cha: 25.000	Cha: 0	Cha: 0%



	<p>1. Talleres y cursos de capacitación para técnicos, productores y profesionales sobre UT</p>	<p>2. Talleres de capacitación a productores, extensionistas y Colegios Profesionales en UT amigables con el ambiente</p> <p>3. Replicabilidad y difusión de prácticas ganaderas en programa de manejo integrado con el bosque nativo</p>	<p>CA-INTA: Cha: 3 Tall Fsa: 3 Tall ER: 3 Tall</p>	<p><input type="checkbox"/> Alcanzada <input checked="" type="checkbox"/> Se espera alcanzar <input type="checkbox"/> No se alcanzará</p>	<p>Cha: 1500 Fsa: 1500 ER: 1018.5</p>	<p>Cha: 0 Fsa: 0 ER: 0</p>	<p>Ch: 0% Fsa: 0% ER: 0%</p>
	<p>4. Capacitación a productores y profesionales</p>	<p>CA-Chaco / Formosa: Talleres de difusión a otras áreas de la Prov y otras prov.</p>	<p>CA-Fsa: Curso capacitación en IECBN</p>	<p><input type="checkbox"/> Alcanzada <input checked="" type="checkbox"/> Se espera alcanzar <input type="checkbox"/> No se alcanzará</p>	<p>Cha: 12.000 Fsa: 35.000</p>	<p>Cha: 0 Fsa: 0</p>	<p>Cha: 0% Fsa: 0%</p>
	<p>5. Capacitación a productores, extensionistas y Colegios Profesionales en UT con orientación al BN</p>	<p>4. Capacitación a productores y profesionales</p>	<p>CA-Fsa: Curso capacitación en Manejo de Bosque Nativo</p>	<p><input type="checkbox"/> Alcanzada <input checked="" type="checkbox"/> Se espera alcanzar <input type="checkbox"/> No se alcanzará</p>	<p>Fsa: 12.500</p>	<p>Fsa: 0,00</p>	<p>0%</p>
	<p>6. Asistencia técnica en UT</p>	<p>6. Asistencia técnica en UT</p>	<p>CA-E. Ríos: Capacitación con visitas a campo</p>	<p><input type="checkbox"/> Alcanzada <input checked="" type="checkbox"/> Se espera alcanzar <input type="checkbox"/> No se alcanzará</p>	<p>Fsa: 12.500</p>	<p>ER: 20.000</p>	<p>0%</p>
<p>3.4 Marcos Regulatorios ajustados</p>	<p>1. Marco regulatorio de E. Ríos ajustado para integrar el PSE</p>	<p>1. Estudios y diseño de modelos de integración de leyes ambientales (bosques, suelos, biodiversidad, agua)</p>	<p>CA E. Ríos: Propuesta de perfeccionamiento y reglamentación de la normativa</p>	<p><input type="checkbox"/> Alcanzada <input checked="" type="checkbox"/> Se espera alcanzar <input type="checkbox"/> No se alcanzará</p>	<p>ER: 10.000</p>	<p>ER: 10.000</p>	<p>0%</p>





Argentina

4.1 Sistematización y difusión de lecciones aprendidas	1. Taller de intercambio de experiencias con otros proyectos con el fin de difundir los resultados obtenidos hasta el momento en el PSE. 2. Documento con los resultados del proyecto a nivel nacional y por cada SP.	Talleres de sensibilización y capacitación. Visitas a campo. UGP con Pcias e INTA.	Talleres de avance/cierre de actividades	<input type="checkbox"/> Alcanzada <input checked="" type="checkbox"/> Se espera alcanzar <input type="checkbox"/> No se alcanzará	UGP: Trim. 1/17	UGP: 46.000	UGP: 17.428	UGP: 37,88%
		1. Documento formulado y validado. Se espera contar con su impresión (1 para todo el proyecto)	Documento con los resultados del Proyecto elaborado	<input type="checkbox"/> Alcanzada <input checked="" type="checkbox"/> Se espera alcanzar <input type="checkbox"/> No se alcanzará	UGP: Trim. 1 y 2/17	UGP: 15.000	UGP: 0	UGP: 0%
						463.384,25	17428.00	3.76%

[Handwritten signature]

2. ¿Qué obstáculos encontraron durante el desarrollo de las actividades?

- Registre aquellos problemas que hayan dificultado el desarrollo de las actividades de acuerdo a lo planificado, si corresponde.
- Mencione asimismo las demoras o dificultades en la ejecución presupuestaria, si corresponde.

La mayor parte de las actividades están incluidas en las Cartas Acuerdo suscritas con el INTA y con las Provincias.

Algunas de las actividades de las provincias se han visto demoradas por plazos internos de acreditación de fondos transferidos desde el Proyecto mayores a los estimados, que afectaron la implementación prevista por cada uno de los Sitios respecto los esquemas de pago por SE.


Asimismo, los modelos de compensación por los SE definidos para cada SP requirieron tratamiento con los actores locales y ajustes posteriores que requirieron tiempo adicional para cada parte interviniente, requiriendo que tales intervenciones generen algunas demoras, las cuales fueron reprogramadas y se están desarrollando con el objetivo de cumplir con las mismas dentro de los plazos del proyecto.

3. Acciones a seguir

- Describa las principales medidas adoptadas para hacer frente a las dificultades arriba mencionadas, el responsable y las fechas previstas de implementación, si corresponde. Procure establecer potenciales líneas de cooperación entre el PNUD y el Proyecto para fortalecer el avance hacia el logro de las actividades y productos definidos.
- Pueden proponerse áreas o temas para organizar actividades de capacitación y/o asistencia técnica para optimizar el desempeño del proyecto, tanto en sus aspectos programáticos como operativos.

Para actividades incluidas en Cartas Acuerdo con Provincias se buscaron alternativas de organismos de recepción de los fondos, conforme a las facultades contempladas en las respectivas CA (ej. Misiones, E Ríos, Chaco).

Los EPSE aplicables en SP Chaco, E Ríos y Misiones fueron tratados en talleres técnicos-políticos in situ, con participación de los distintos organismos y actores privados incluidos en el esquema de funcionamiento, a efectos de ajustar la propuesta teórica elaborada a las necesidades y posibilidades de cada actor participante, de modo de asegurar su continuidad posterior. Pendiente para SP Formosa.



Lic. Diego Ignacio Moreno
Director Nacional Proyecto GEF 3623
PNUD ARG/10/G49 - PNUMA 4B85
SPACC y DS - MA y DS